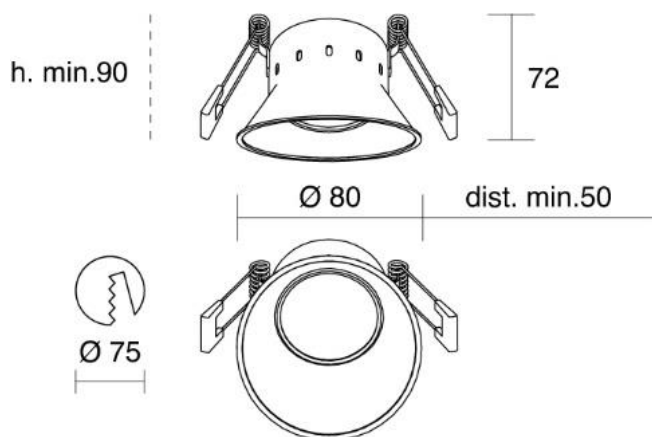









## Simple

714 - 714N

Faretto tondo da incasso in alluminio pressofuso con lampada a 45° e molle in metallo adatte a cartongesso da 9 a 25 mm.



<b>Installazione</b>	Incasso
<b>Ambiente</b>	Per interni
<b>Finitura</b>	Bianco satinato
<b>Peso</b>	0,09 kg
<b>Fonti luminose disponibili</b>	GU10
<b>Tensione</b>	220-240V
<b>Potenza</b>	MAX 35W
<b>Lampadina inclusa</b>	No
<b>Materiali principali</b>	Alluminio
<b>Conformità</b>	    
<b>Classe di isolamento</b>	2

## Simplie

714 - 714N



**714**  
Bianco



**714N**  
Nero

# ISYLUCE®

Questo apparecchio soddisfa i requisiti essenziali di sicurezza secondo le direttive dell'Unione Europea e secondo le norme CEI/EN 60598-1 e relative parti seconde.

Conservare il presente documento anche dopo l'installazione.



0,2 m



This device meets the essential safety requirements in accordance with European Union directives and in accordance with standards IEC / EN 60598-1 and their Parts II.

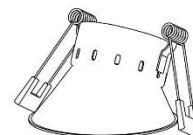
Keep this document after installation.

SERVIZIO CLIENTI  
CUSTOMER SERVICE  
AFFRALUX  
via Industria 13 - 25011 CALCINATO (BS) Italy  
Tel. +39 030 963150 Fax: +39 030 9969320  
www.isyluce.com - info@isyluce.com  
Stampato / Printed in P.R.C.

## Scheda tecnica

### ISYLUCE®

Simple  
Cornice da incasso  
Recessed frame  
GU10 MAX 35W  
Art./Item 714



#### MANUALE D'INSTALLAZIONE ASSEMBLY INSTRUCTIONS

##### INDICAZIONI SULLA SICUREZZA ED INSTALLAZIONE SAFETY WARNING AND INSTALLATION INSTRUCTIONS

Il prodotto deve essere installato e collegato da personale qualificato, rispettando le indicazioni di sicurezza unite con le norme impianti in vigore.

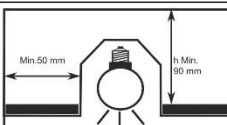
The product must be installed and connected by qualified personnel, according to the safety instructions together with the rules of installations in force.



**Materiale isolante** Insulating material

Mai coprire il prodotto con materiale isolante.

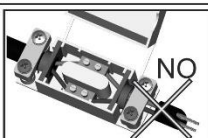
Never cover the product by insulating material.



**Distanze minime** Minimum distances

Rispettare le distanze minime del prodotto dal soffitto indicate qui.

Respect the minimum distances between the product and the ceiling shown here.



**Connessioni alla rete** Mains connections

**UTILIZZARE UNA MORSETTIERA ISOLATA CON FERMACAVO SIA IN ENTRATA CHE IN USCITA**  
(non in dotazione)

Il cavo di alimentazione dell'impianto al quale connettersi deve essere in doppio isolamento con limite di temperatura di 150°.

I connettori in singolo isolamento devono rimanere all'interno della morsettieria isolata.



**CONNECT CABLES BY INSULATED TERMINAL BOX WITH CABLE CLAMPS ON BOTH SIDES** (not included)

The mains cable to which the product will be connected must be double-insulated with a temperature limit of 150°. The connections in single-insulation must remain inside the insulated connection box.

